

Telepítési és működési kézikönyv

Bluetooth adó & vevő 2-IN-1 Wireless Audio Adapter



Köszönjük, hogy Bluetooth adó (TX) és vevőegység (RX) audio adapterünket választotta. Ez a készülék összekapcsolja a vezeték nélküli adó- és vevőegység funkcióját egy audio-adatfolyammal. Az átviteli (TX) üzemmódban a hangot vezeték nélkül továbbítja a nem Bluetooth eszközökről a bluetooth-os fejhallgatóra vagy a hangszórókra. A vételi (RX) módban a hangot a vezetékes hangszórókhoz, fejhallgatókhoz, autós sztereó vagy otthoni sztereó rendszerhez vezeték nélkül továbbítja az ön Bluetooth-engedélyű médialejátszójából. Ha jobb tapasztalatot szeretne, kérjük, figyelmesen olvassa el ezeket az utasításokat.

A csomag tartalma:

- Bluetooth Tx & Rx audio adapter
- Male to male 3.5mm Aux kábel
- Micro USB töltőkábel
- Felhasználói kézikönyv

Tulajdonságok:

1. Fejlett Bluetooth technológia 4.2 távadóval és vevővel.
2. Sugározza a hangkimenetet TV-jéről, CD-lejátszójáról vagy régi PC-ről a vezeték nélküli fejhallgatókra, hangszórókra valamint az autós sztereó rendszerre.
3. Az alacsony késleltetés és az azonnali hangátvitel lehetővé teszi a felhasználó számára a kiváló minőségű hang és HD kép szinkronizációját.
4. Legkiválóbb audio-csatlakoztathatóság és minőség, javított kapcsolat stabilitásával, gyorsabb párosítással és csökkentett áramfogyasztás a csatlakoztatott eszközök számára.
5. Kapcsolja be a működési és audio csatlakozási módokat a kapcsoló egyszerű pöccintésével.
6. A nagyobb belső akkumulátor miatt könnyedén élvezheti akár a 10 órányi használatot és a gyors feltöltést, 2 óra alatt, és még sok másra is készen áll.
7. Alkalmas autós használatra is kihangosító autós-készletként.
8. Beépített akkumulátor 450mAh, Készenléti idő kb. 35 óra.

Műszaki adatok:

Bluetooth verzió: 4.2

Bluetooth Távolság: kb. 8m

Bluetooth ID: COMFY

TX Munkaidő: 10 óra

RX Munkaidő: 10 óra

Készenléti idő: kb. 35 óra

Töltési idő: 2 óra

Akkumulátor kapacitása: 450mAh

Teljesítmény bemenet: DC 5V / 500mA

Termékméret: 71 * 51 * 14.7mm

Mikrofon: ϕ 4.0 * 1.5mm / -43db

Audio Jack: 3,5 mm-es Aux-in / Aux-out

A termék tömege: 50,7 g

Anyag: fekete ABS burkolat

Kompatibilitás:

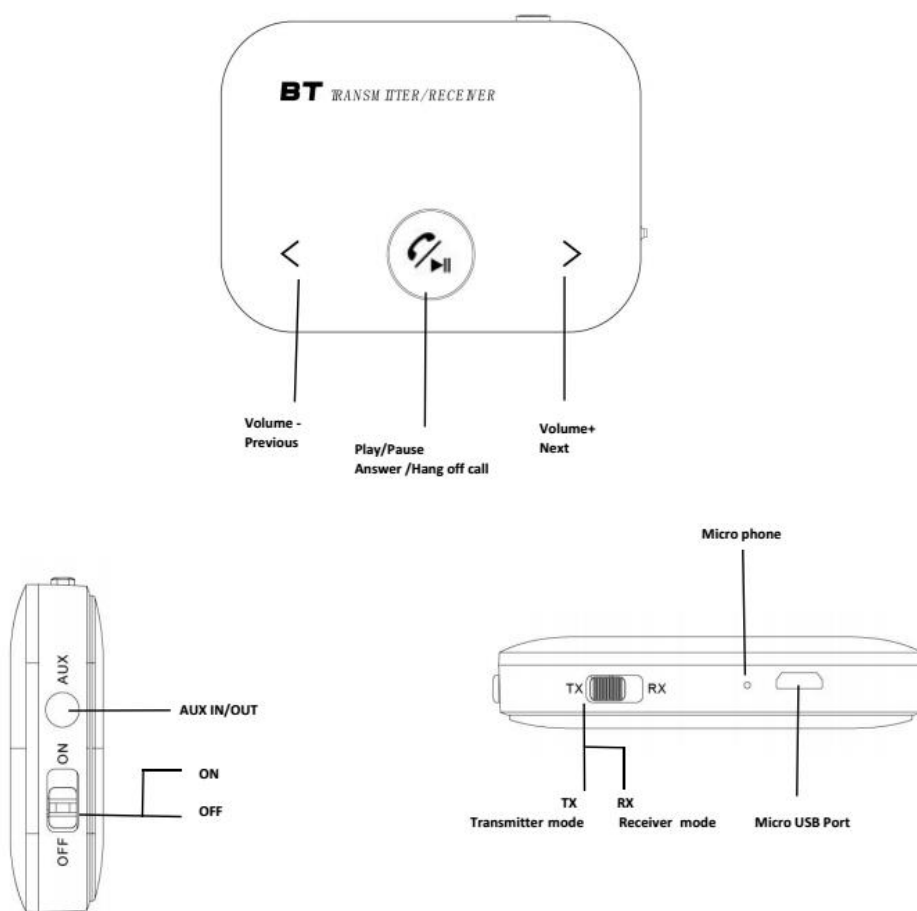
Ez az eszköz, mint egy kihangosító készlet, párosítható, bármilyen kompatibilis Bluetooth-engedélyű eszközzel. Minden alkalommal csak egyetlen egy Bluetooth-eszközzel csatlakoztatható.

Óvintézkedések:

Kérjük, figyelmesen olvassa el az összes biztonsági utasítást, figyelmeztetést a termék használata előtt. A termék helytelen használata károsíthatja a készüléket vagy a mellékelt termékeket. Annak érdekében, hogy a termékek jól működjenek, kérjük, soha ne használja a következő feltételek mellett:

1. Nedves, vagy víz alatti körülmények.
2. Fűtés vagy magas hőmérsékletű szolgáltatás közbeni feltételek.
3. Közvetlen és erős napsütéses feltételek között,
4. Leesésre alkalmas feltételek között
5. Bármilyen eset adódjon, ne szedje szét a terméket engedély nélkül, különben érvénytelenítheti a jótállási záradékot.

Megjelenés:



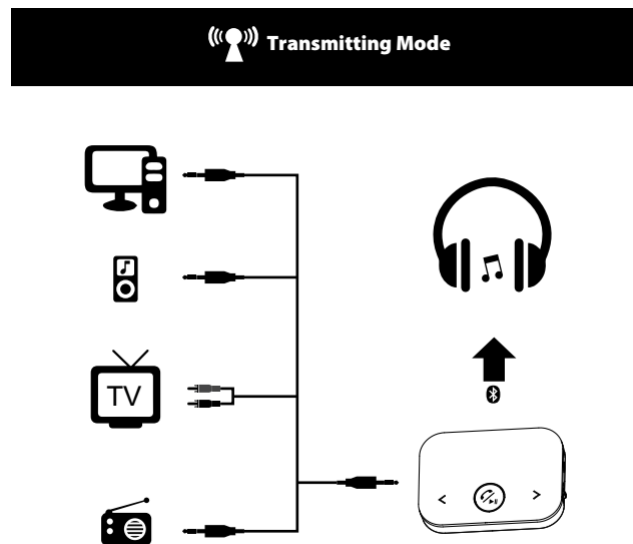
Működési utasítások

Hogyan használja az eszközt:

1. A készülék bekapcsolásához vagy kikapcsolásához helyezze "ON" (BE) vagy "OFF" (KI) állásba.
2. Váltson "TX" (Átviteli mód) -ra, a termék automatikusan keresi a rendelkezésre álló bluetooth eszközöket, és a led fény fehéren villogni fog, amikor sikeres a bluetooth eszközökkel párosítás a led fény fehéren marad. Ha átvált az "RX" (vételi mód) kapcsolóra, a led fény kékén villogni fog, amikor a bluetooth eszközökkel párosítja, a led fény kék színű marad.
3. A készülék automatikusan keresi a rendelkezésre álló Bluetooth eszközöket. Ha nem tudja párosítani a bluetooth eszközöket hosszú időn belül, akkor nyomja meg a gombot a bluetooth eszközök újrakereséséhez és újracsatlakoztatásához.
4. A készülék automatikusan kikapcsol, ha nincs bluetooth eszköz párosítva 10 percn belül, csúsztassa az "ON / OFF" kapcsolót az adapter újbóli megnyitásához.

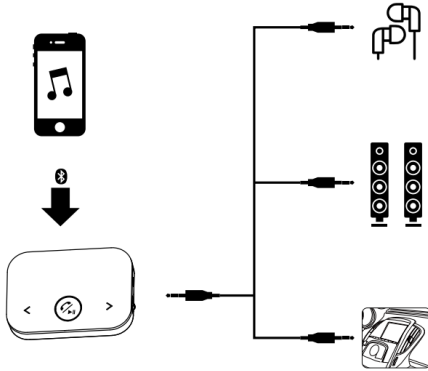
Feltételek / Mód	nincs Bluetooth párosítás	Bluetooth párosítás	Handsfree funkció	Audio Jack
Rx Mód	LED kéken villog	LED kék színű	Elérhető	Aux-out
Tx Mód	LED fehéren villog	LED fehér színű	Nem érhető el	Aux-in





Átviteli (TX) üzemmódban :



1. Amikor az adaptert párosították a bluetooth eszközökkel, a LED fehér fényt fog kibocsátani.
2. Nyomja meg hosszan a "<" gombot a Hangerő csökkentéséhez és a Nyomja meg hosszan a ">" gombot a Hangerő növeléséhez.

Fogadási (RX) üzemmódban:








1. Ha az adapter párosítja a bluetooth eszközöket, a LED kékén világít.
2. Kérjük, rövid ideig nyomja meg a "<" gombot az előző dal lejátszásához, és nyomja meg a ">" gombot a következő dal lejátszásához.
3. Nyomja meg hosszan a "<" gombot a hangerő csökkentéséhez, és hosszan nyomja meg a ">" gombot a hangerő növeléséhez.
4. Nyomja meg röviden a  a zeneszám lejátszásához / szüneteltetéséhez.
5. Nyomja meg röviden a  gombot, hogy fogadja a bejövő hívást bluetooth hívás módban.
6. Kérjük, rövid ideig nyomja le a  hívást Bluetooth-hívás üzemmódban.
7. Nyomja meg  és tartsa lenyomva 2 másodpercig hívás közben a bejövő hívást a Bluetooth hívás módban.

A Bluetooth vevőegység feltöltése

1. Ha az akkumulátor töltöttségi szintje alacsony, megjelenik a relatív figyelmeztetés.
2. A LED-jelzőfény pirosan ég, amikor a készülék töltődik, a piros LED világít, ha a töltés befejeződött.

Gyors útmutató:

Bekapcsolás	Kapcsolja "ON"-ra
Kikapcsolás	Kapcsolja "OFF"-ra
Transmitter/Adó üzemmód	Kapcsolja "TX"-re
Receiver/Vételi mód	Kapcsolja "RX"-re
Csatlakoztassa az eszközöket	Nyomja meg  egyszer hogy megkeresse a rendelkezésre álló bluetooth eszközöket
Zene lejátszása / szüneteltetése	Nyomja meg  egyszer a zene lejátszása közben
Hívásfogadás	Nyomja meg  egyszer amikor bejövő hívást észlel
Hívás befejezése	Nyomja meg  egyszer hívás közben
Hívásvárakoztatás	Nyomja meg  és tartsa lenyomva 2 másodpercig hívás közben, engedje el, amikor bippezést hall.
Állítsa be a hangerőt	Nyomja meg "<" vagy ">" és tartsa lenyomva 2 másodpercig a hangerő csökkentésére vagy növelésére RX & TX módban.
Válasszon zenét	Nyomja meg "<" vagy ">" hogy lejátszhassa az előző vagy következő dalt, RX módban.



A használt elektromos és elektronikus készülékek speciális hulladék kategóriába tartoznak, begyűjtésük, tárolásuk és újrafeldolgozásuk fontos, ezáltal elkerülhetjük az üvegház hatást okozó gázok vagy nehézfémek által okozott környezeti szennyeződést, melyek ártalmasak az emberi egészségre és testi épségre. Ez okból kifolyalag kérjük a használt elektromos és elektronikus készülékeket, berendezéseket leadni az erre a célra létrehozott speciális hulladék gyűjtő központokba, ezáltal hozzájárulván a helyes újrahasznosítási folyamathoz, oltalmazván környezetünket és erőforrásainkat. Az elkülönített gyűjtést igénylő, hulladékká vált elektromos, elektronikus berendezés jelölése a mellékelt ábra szerint.


Forgalmazó:

VITACOM ELECTRONICS SRL.

Adószám: RO 214527

400495 Kolozsvár (Cluj-Napoca), Bună Ziua u. SZ.N.

Tel: +40-264-438401*

export@vitacom.ro www.vitacom.ro